



EVALUATIE 20/21

EVALUATIE ONDER PLANTLOCATIES
PLANTSEIZOEN 2020/2021

WWW.MEERBOMEN.NU



GRATIS BOMEN, EEN TERUGBLIK



MeerBomenNu is een campagne die overvallende zaailingen uit natuurgebieden en parken oogst en elders uitplant waar ze een volwaardige boom mogen worden.

In de zomer van 2020 kon iedereen via de website gratis bomen en struiken aanvragen. Er werden ruim een miljoen stuks aangevraagd door 900 locaties in het hele land. De aanvragen verschilden van enkele bomen voor een achtertuin tot tienduizenden bomen voor een startend voedselbos.

In juli kreeg de campagne via twee kwekers 190.000 perenbomen en wat appelbomen aangeboden. 100.000 werden direct geplant, anderen werden ingekuuld en verdeeld onder de plantlocaties. In augustus kregen we 65.000 sneeuwbalstruiken aangeboden.

Van november t/m maart werden bomen en struiken verzameld in parken en natuurgebieden onder leiding van ecologen, groenbeheerders en boswachters en ingekuuld in bomenhubs.

Vanaf januari brachten wij de bomen in een biodiverse mix naar plantlocaties die meer dan 500 bomen hadden aangevraagd. Kleinere plantlocaties konden de bomen zelf komen halen. Veel van deze kwamen niet opdagen, maar in de loop van de campagne kwamen er veel nieuwe enthousiaste projecten en mensen voorbij.

We werden wel beperkt door corona lockdowns, maar zijn trots te vermelden dat 250.000 zaailingen zijn geoogst en weggegeven. Van maart t/m juni hebben wij meerdere nieuwsbrieven gestuurd met verzorgingstips en vooral het advies veel water te geven.

Vervolgens hebben we in juni een enquête gestuurd naar het gehele mailbestand met de vraag of sneeuwballen, perenbomen en zaailingen goed zijn aangeslagen. Er is nog een herhaling gestuurd naar de 900 plantlocaties in de database.

Deze rapportage is gebaseerd op data verkregen uit dit evaluatieformulier dat verspreid is onder zo'n 900 plantlocaties en waarvan we er 189 ingevuld retour kregen. De resultaten zijn geweldig hoopvol!



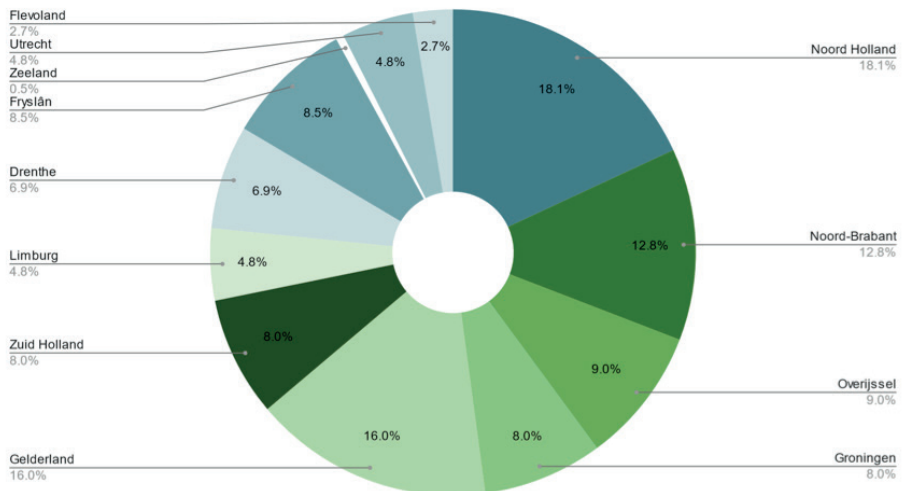
DE RESULTATEN:

- Meeste plantlocaties zijn in Gelderland, Noord-Holland en Noord-Brabant
- De meeste zaailingen zijn geplant in zandgrond
- De appel- en perenbomen slaan goed aan
- Bij verreweg de meeste plantlocaties sloeg 80% van de zaailingen aan
- Het maakt daarbij niet zoveel uit in welke grondsoort ze worden geplant
- 83% is tevreden over het aantal en de mix die ze hebben gekregen
- 1/3 heeft geen water gegeven tijdens zonnige periodes
- 80% is erg tot zeer tevreden over de communicatie via de nieuwsbrief
- 80% vond dat er voldoende informatie over soorten en plantinstructies was
- 10% wenste meer informatie over beschikbare soorten en de bomenhub
- De meeste mensen zijn bereid om 10-50 cent per boom te doneren

In welke provincies liggen de plantlocaties

De vragenlijst is ingevuld door 189 respondenten, waarvan de meesten uit Gelderland, Noord-Holland en Noord-Brabant komen. De meeste zaailingen zijn geplant in zandgrond.

In welke provincies liggen de plantlocaties?



Perenbomen

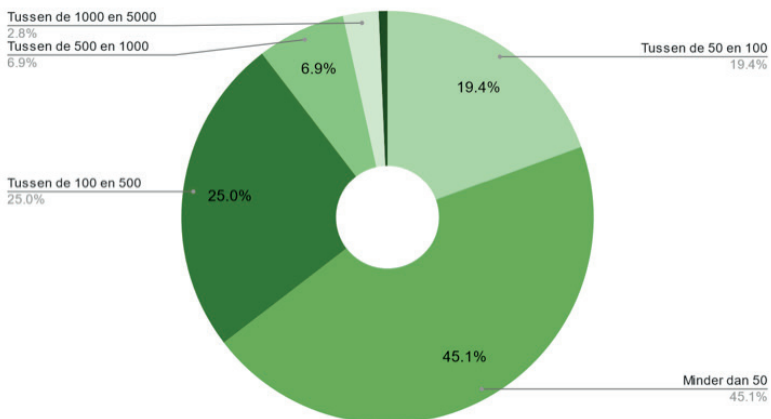
In de zomer van 2020 kregen we van kwekers 150.000 conference perenbomen en 40.000 andere soortenpeer en appelbomen. 100.000 perenbomen gaven we direct in de zomer weg, en de andere 90.000 werden ingekuuld en afgelopen winter verdeeld. Ook namen we 65.000 sneeuwbalstruiken in pot over van een kweker. Ruim 80 procent van de plantlocaties ontving perenbomen en/of sneeuwballen.

De appel- en perenbomen slaan goed aan. Bijna de helft van de respondenten laten weten dat alle perenbomen aanslaan, nog eens 20% stelt dat 80% van de perenbomen is aangeslagen, en nog eens 15% vertelt dat ongeveer de helft is aangeslagen. Bij een kleine 20% van de plantlocaties zijn helaas minder dan de helft van hun appel- en perenbomen aangeslagen. Klaarblijkelijk vonden een aantal bomen de schok van de koelcel via inkuilen naar planten te veel.

Zaailingen

Iets meer dan 70% van de respondenten ontving ook zaailingen van MeerBomenNu. Daarvan hadden de meeste locaties minder dan 50 zaailingen, of tussen de 100 en 500 zaailingen.

Hoeveel zaailingen heeft de plantlocatie ontvangen



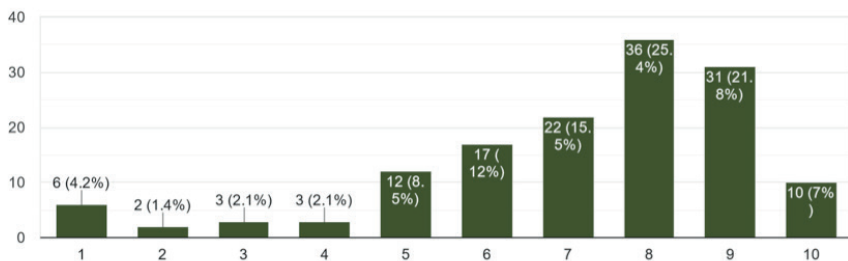


“Bij verreweg de meeste plantlocaties sloeg 80% van de zaailingen aan.”

De zaailingen slaan over het algemeen goed aan. **Bij verreweg de meeste plantlocaties sloeg 80% van de zaailingen aan.** (80% is de modus). Voor het rekenen hebben we bij iedere plantlocaties het gemiddelde van de categorie genomen. Bijvoorbeeld, alle plantlocaties die in de categorie 50 t/m 100 zaailingen zaten, werd 75 zaailingen toegekend om mee te rekenen. Het gemiddelde aan zaailingen die aanslaan is zo uitgekomen op 75%. Omdat de vraag met categorieën werkt en niet met precieze getallen is de modus echter preciezer dan het gemiddelde percentage.

Hoeveel van de zaailingen zijn aangeslagen? (Geef een schatting)

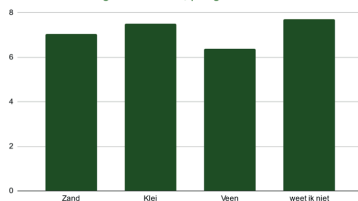
142 responses



Zoals blijkt uit de nevenstaande grafiek, lijkt het aanslaan niet erg samen te hangen met de grondsoort.

De gemiddelden aan zaailingen die aanslaan verschilt met een kleine marge. Waarbij klei iets boven het gemiddelde zit van 75% en veen het slechtst aanslaat met rond de 70%.

Hoeveel % zaailingen slaan aan, per grondsoort.

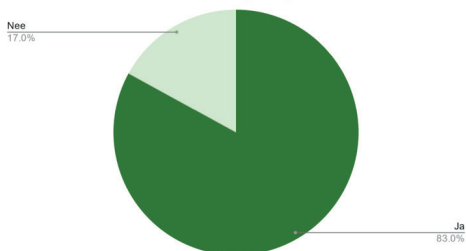


Nb. Een aantal cellen waren leeg, waarbij mensen of de vraag naar grondsoort of de vraag naar het aanslaan van de zaailingen niet hebben beantwoord. Deze zijn niet opgenomen in de grafiek.

83% is tevreden over het aantal en de mix die ze hebben gekregen.

Verder speelden in de tevredenheid mee: een leuke organisatie en samenwerking, de soortenrijkdom, de lage kosten en toegankelijkheid van het project en het verhaal achter geredde zaailingen.

Bent u tevreden over wat u hebt gekregen?



Van de kleine 20% die ontevreden was, liet het merendeel ons weten graag meer, en meer gevarieerd plantgoed te ontvangen. Ook zijn bij een aantal mensen erg weinig zaailingen aangeslagen of hebben ze niets op kunnen halen. Ook kregen we de feedback om een andere labelmethode te vinden voor de zaailingen, zodat ze beter te vinden en de soorten beter te herkennen zijn.

“Ik word er blij van, dat normaal weggegooide bomen nu ergens anders hun bijdrage gaan leveren.”

“We hebben veel kunnen planten door deze actie en zien het langzaam aan steeds groener worden.”

“Fantastisch initiatief! Ik ben door deze actie zelf aan het stekken geslagen om te planten of om weg te geven. Ik zeg dat ik mijn eigen amazonewoud aan het maken ben in de polder. Iedereen moet er om grinniken, maar toch.”

“Het glas is halfvol, en gratis voelt aan als een vol glas.”

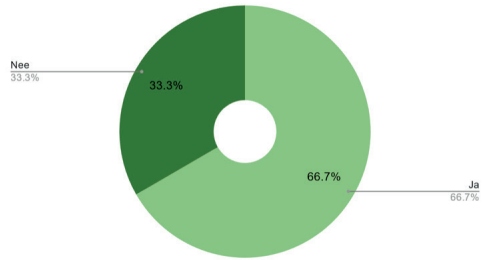
“Ik vind het idee erg leuk, ik leer veel over bomen en heesters.”



Verzorging

Ondanks meerdere nieuwsbrieven, heeft toch nog een derde van de plantlocaties geen water gegeven tijdens zonnige periodes. We hadden geluk met een nat voorjaar, maar in een droog voorjaar zoals 2019 zullen we hier meer aandacht aan moeten geven. Gelukkig heeft tweederde dit wel gedaan.

Heeft u in zonnige periodes water gegeven?



Verder geeft een kleine 30% aan de boom te hebben aangevuld met mest, compost of mulch. Dit is verreweg het meest genoemde stap tot verdere verzorging, naast water geven. Een enkeling noemt ook specifiek nog grondbewerking, of het inzaaien van bloemenzaad of bodembedekkers.

Het is belangrijk om, zeker tijdens zonnige periodes, de zaailingen goed water te geven. Ze hebben weinig haarwortels en de verhouding tussen wortels en bladeren is daarom niet heel gunstig in het eerste jaar. Extra water is nodig. We verplanten de zaailingen in rust, maar toch is het een hele reis voor zo'n klein boompje.



Communicatie

Meer dan 80% van de respondenten was erg tot zeer tevreden over de communicatie via de nieuwsbrief. Een gelijksoortig percentage vertelt ook afdoende informatie over de soorten en/of plantinstructies te hebben ontvangen. De mail (67%) en de nieuwsbrief (20%) zijn verreweg te best manieren om informatie te ontvangen volgens de respondenten. **Bijna 70% van de respondenten gaat volgend jaar weer mee doen.**



Feedback

Een kleine 20% stelt graag meer informatie te hebben gehad over de soorten dan wel over de plantinstructies. 10% was ontevreden over de communicatie rondom zijn of haar bestelling. Qua feedback werd vooral aangeraden meer over de beschikbare soorten, en zodoende de verwachtingen te communiceren. Ook over de bomenhub, dan wel de plek waar men zou gaan ophalen, hadden mensen graag wat meer informatie over gehad.

Ik doe volgend jaar weer mee

Nee

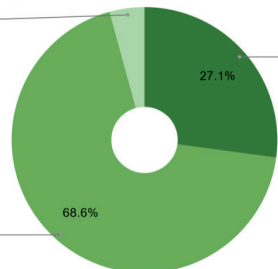
4.3%

Misschien

27.1%

Ja

68.6%



Bijna 70% doet weer mee

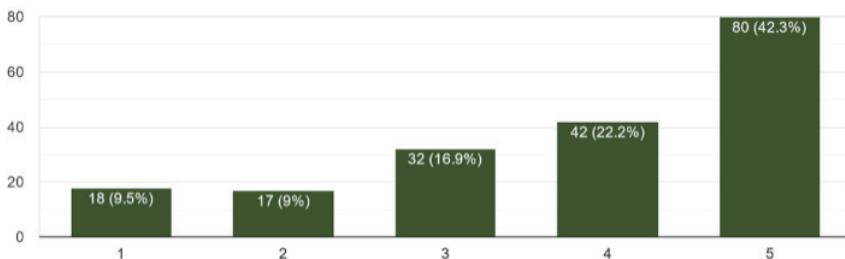
De toekomst

Zaailingen geven we gratis weg. Dit om te laten zien dat bomen planten niet duur hoeft te zijn. De kracht van MeerBomenNu is dat het toeganke-lijk is: iedereen kan meedoen! Natuurlijk maken we wel kosten: materia- len, logistiek, organisatie-uren. **Gelukkig zijn de meeste mensen bereid tussen de 10-50 cent per boom te doneren.** Slechts 18,5% is hier niet toe bereid. Dit is fijn, want zo kunnen we ieder jaar door blijven gaan met de actie!

Ook is er steun dat plantlocaties in het vervolg zelf de zaailingen opha- len. Ongeveer 22% is niet bereid zijn of haar zaailingen in een radius van 50km op te halen. Ook staat voor de meeste het gemak om de zaailingen in één keer op te halen boven de wens om veel en/of veel verschillende soorten te krijgen.

Ik ben bereid om 10-50 cent per boom te doneren

189 responses



Een geslaagd eerste seizoen!

Wij kijken terug op een geslaagd eerste seizoen van MeerBomenNu!

Stichting MEERGroen

MEERGroen streeft een beter evenwicht na tussen de menselijke samenleving en het ecosysteem. www.stichtingmeergroen.nl

Stichting Urgenda

Urgenda wil sneller verduur- zamen en neemt daarin vaak zelf het voortouw. www.urgenda.nl

Caring Farmers

Caring Farmers is de belangen- behartiger voor boeren die graag natuur en biodiversiteit versterken. www.caringfarmers.nl

WWW.MEERBOMEN.NU